


# 会畅超视云公有云个人中心

用户指南 (V3.1.6)



## 使用手册

更新历史			
记录	日期	文档版本号	说明
Amaris	9月24日	1.0.0	编写
Amaris	1月28日	1.1.0	更新
Hank	6月24日	3.0.1	产品发布手册更新
Amaris	10月20日	3.1.0	更新
Amaris	2022年2月16日	3.1.2	更新
Hank	2022年6月6日	3.1.6	更新

## 目录

<b>1 产品介绍</b> .....	<b>4</b>
<b>2 快速入门</b> .....	<b>5</b>
2.1 用户登录.....	5
2.2 官网首页.....	6
2.3 使用指南.....	6
2.4 API 文档.....	7
2.5 下载中心.....	7
<b>3 个人中心首页</b> .....	<b>9</b>
3.1.1 个人中心.....	9
3.1.2 我的会议.....	9
3.1.3 会议控制.....	12
3.1.4 安全中心.....	16
3.1.5 登录码.....	16
3.1.6 管理助手.....	16
3.1.7 我的视频.....	17

## 1 产品介绍

会畅超视云是面向 5G 应用的超高清国产化云视频一站式融合通信服务平台。超视云是基于现有音视频平台技术的进一步延伸开发，将云视频平台“国产化”，适配主流国产芯片和国产操作系统，同时以自主底层音视频技术为基础，横向打通 PC、Mac、iOS、Android 和国产操作系统，形成一套完整 All-in-One 的超融合“大平台”，即“会畅超视云”（以下简称“超视云”）。政企用户可在“会畅超视云”同时进行云视频会议、直播、电话会议等活动，体验到超融合带来的效率和生产力的提升。

超视云针对客户的不同需求打造了会畅超视云公有云、企业版和信创版。超视云公有云基于公有云为依托的一站式全球化视频会议 SAAS 服务平台。企业版是中大型企业的私有化解决方案，专有专属可定制。信创版是预置于 UOS 联系人内的“IM+视频会议”国产化办公应用，且支持“云+端”的国产化企业私有化解决方案。

**会畅超视云公有云视频会议平台**，是融合云视频会议、Webinar 网络研讨会、互动直播、IM 即时通讯及电话语音入会的云平台产品。提供并发端口模式、云会议室业务模式的多方通信视频会议服务。并支持开发者所需的 Open API 接口和客户端 SDK 供企业的系统集成和二次开发，为客户的会议管理系统、OA 系统、企业微信及钉钉提供了集成和对接便利。实现跨洲际网络下的视频会议对音视频互动稳定传输的高可靠云端视频会议平台，是满足政企全员部署下的全球视频会议云平台。

## 2 快速入门

超视云用户个人中心是方便在使用过程中查看或修改相关个人信息，查看产品介绍和解决用户在使用过程中可能出现的问题。

### 2.1 用户登录

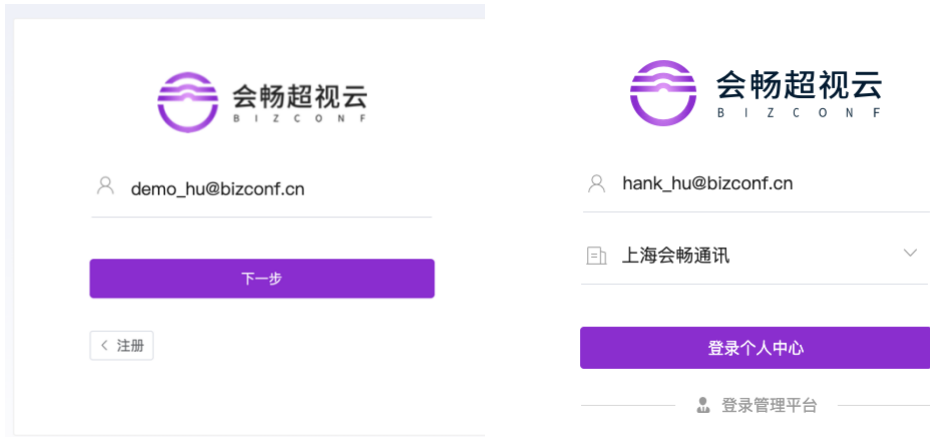
#### ➤ 方式一：客户端跳转登录

通过已登录客户端可以免登录方式登录个人中心



#### ➤ 方式二：超视云产品官网登录

登录地址：<https://passport.bizstreaming.cn/login>，输入邮箱或手机号，选择“登录个人中心”



## 2.2 官网首页

点击后会跳转至产品详情页，可进行下载或查看产品详细介绍。



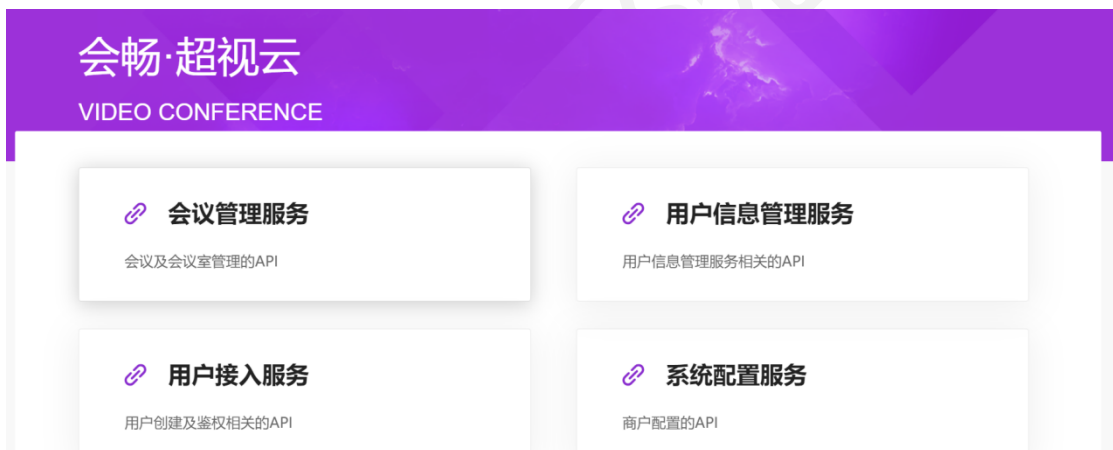
## 2.3 使用指南

点击后跳转会畅通讯官网，可查询产品使用指南。



## 2.4 API 文档

可查询本产品相关技术文档。



## 2.5 下载中心

点击后会跳转至超视云下载中心，可进行下载超视云相关产品使用。

## 会畅·超视云

VIDEO CONFERENCE

下载中心 



Windows

客户端

[立即下载](#)



Mac

客户端

[立即下载](#)



Android

客户端

[立即下载](#)



iOS

客户端

[立即下载](#)

会畅超视云

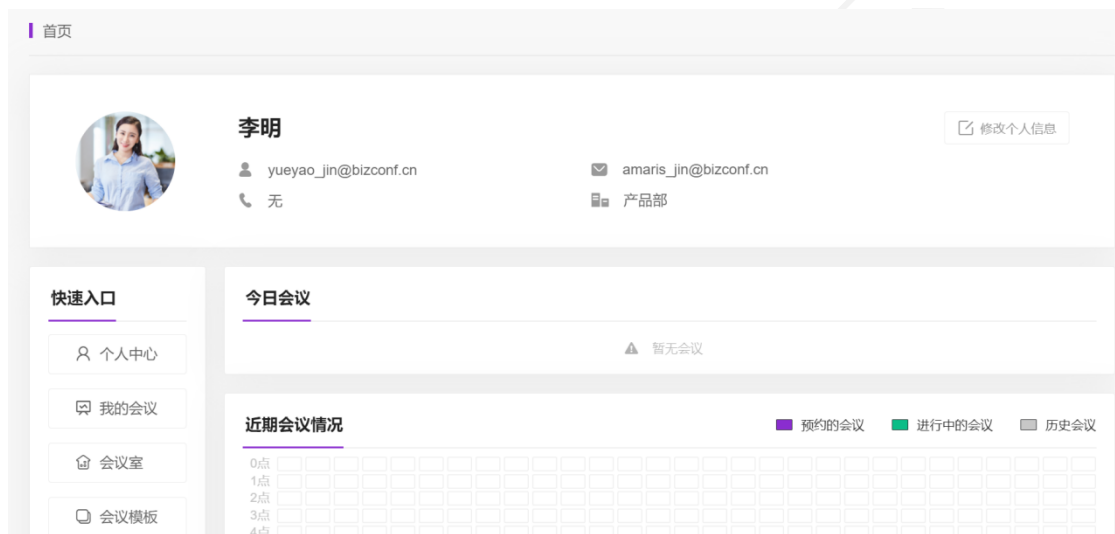


## 3 个人中心首页

可查看个人信息及今日会议及近期会议情况。

### 3.1.1 个人中心

头像，账号，名称，邮箱可自行修改，部门及角色联系管理员进行修改。



### 3.1.2 我的会议

#### 3.1.2.1 会议日程

可根据日期查看会议列表，包括：进行中、未开始、已结束、周期会议。也可以通过右上角“预约会议”按钮进行会议预约。



### 3.1.2.2 编辑会议

点击“编辑”，可对该场会议进行编辑，包括：会议名称，开始时间，时长，成员及设备，高级选项配置。



### 3.1.2.3 会议详情

点击查看会议详情，查询该场会议的详细信息，包括：会议名称，开始时间，时长，成员及设备，高级选项配置。

进行中的会议    预约的会议    历史会议    周期会议    预约会议

会议日期:     会议名称:    

会议主题	会议号	会议时间	方数	操作
开学典礼	4027218084	2021/10/22 16:00-17:00	25	<a href="#">编辑</a> <a href="#">查看</a> <a href="#">删除</a>
日常沟通	40624300228	2021/10/26 16:00-17:00	25	<a href="#">编辑</a> / <a href="#">查看</a> <a href="#">删除</a>

共 2 条    10条/页    < 1 >    前往 1 页

### 会议详情

使用模板:

会议名称:

立即会议

\* 开始时间:    

\* 时长:    

时长 1 小时

时区:

周期重复

### 3.1.2.4 预约会议

填写会议名称、时间、参会者、会议室等信息，可快速预约会议

### 预约会议

使用模板:

会议名称:

立即会议

\* 开始时间:    

\* 时长:    

时长 1 小时

时区:

周期重复

成员及设备: 受邀 1 人 / 0 台设备

### 3.1.3 会议控制

通过查看**进行中的会议**列表，选择一场正在召开的会议，**查看会议详情**，选择**会议控制**按钮，进入会议控制界面。

会畅超视云 B I Z C O N F

首页 我的会议 管理助手 我的视频

我的会议

进行中的会议 预约的会议 历史会议 周期会议 预约会议

会议日期: 2022-06-07 至 2022-06-15 会议名称: 会议名称 查询

会议主题	会议号	开始时间	方数	操作
李明的会议	11001200005	2022/06/08 09:10	25	查看

共 1 条 10条/页 1 前往 1 页

会畅超视云 B I Z C O N F

首页 我的会议 管理助手 我的视频

我的会议

会议详情 会议控制 结束会议

会议名称 李明的会议

会议时间 09:10-10:10 2022/6/8

成员及设备 受邀 1人 / 0台设备

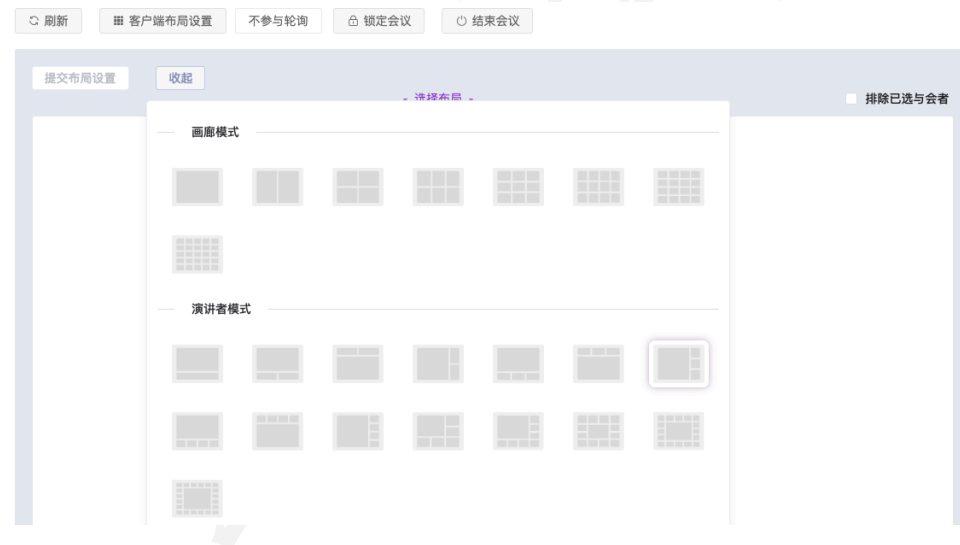
成员

李明

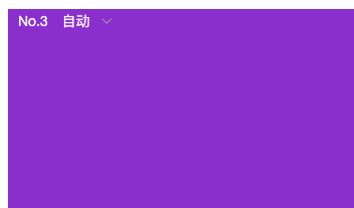

**会控**


### 3.1.3.1 客户端布局设置

客户端布局设置功能，可针对 Windows PC 桌面客户端的会议室模式，进行画面布局的自定义控制、轮询控制，可对每个窗口设置会中参会者显示规则。



自动：默认窗口模式，系统自动优化显示；



发言者：语音激励模式下的演讲者



固定：指定某个参会者



队列轮询：设置时间周期轮询参会者队列



应用范围：应到全部与会者、应用到部分参会者



### 3.1.3.2 会控功能



#### ➤ 锁定会议

锁定会议后新的参会者将无法进入

#### ➤ 结束会议

结束本次会议

#### ➤ 重呼

重新通过振铃呼叫参会者

#### ➤ 签到

发起签到后客户端在线收到签到提示框，进行会议签到

#### ➤ 全员静音

所有参会者麦克风静音

#### ➤ 参会者管理

对每一个参会者入会的终端进行统一显示和管理

### 3.1.4 安全中心

安全中心可以修改邮箱、手机号、修改密码

安全中心

邮箱

邮箱地址 amaris\_jin@bizconf.cn 编辑

手机号码

手机号码 暂无 添加

### 3.1.5 登录码

登录码可用于登录硬件终端使用，点击“获取登录码”进行获取

登录码

获取登录码 → 411325

### 3.1.6 管理助手

#### 3.1.6.1 会议室管理

会议室

我的会议室

会议号: 40624300228  自动生成会议号  密码已设置 方数: 25 方

等候室  在主持人前加入会议  字幕  分组讨论  允许同声传译  会中聊天  文件传输  本地录制

云录制  允许直播  允许网络研讨会



### 3.1.6.2 会议模板

可查询我的会议及创建会议和创建会议模板。



### 3.1.7 我的视频

可根据日期，大小，时长查看已录制的视频。

